



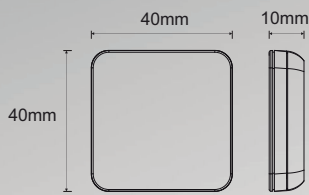
## Sensores Smart

# Controle Nero 1 Canal

Esse controle permite acionar as luminárias ou o ambiente todo, através da função ON/OFF e também possibilita a função *Dimmer* ( controla a intensidade da luz no ambiente).



### Dimensões



Luminárias 24V  
Vendidas separadamente



Módulo smart 24V  
Vendido separadamente



Conversor Mec Driver  
24V  
Vendido separadamente





Cabo com plug  
Vendido separadamente



Controle



### Parâmetros do sensor

-  Função On / Off
-  Alcance: 15m
-  Intensidade da luz
-  Modelo de bateria: CR2450
-  Tempo estimado de bateria: 2 anos

### Saiba mais

Aponte a câmera do celular



Manual de montagem



Vídeo aplicação



Vídeo técnico



### Guia de pedido

CÓDIGO

XXXXX



MetalDesign